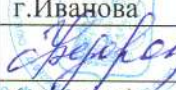


Согласовано									
Руководитель ГРБС									
Начальник управления образования Администрации г.Иванова									"Утверждаю"
	Е.В.Арешина								Руководитель учреждения
(подпись)									А.В.Крюкова
(дата)									(подпись)
									(дата)
<b>ОТЧЕТ</b>									
о результатах деятельности бюджетного учреждения									
<b><u>Муниципальное бюджетное общеобразовательное учреждение «Средняя школа № 39»</u></b>									
(наименование муниципального учреждения)									
и об использовании закрепленного за ним									
муниципального имущества по состоянию									
на 1 января 2023 г.									
управление образования Администрации города Иванова									
(наименование главного распорядителя бюджетных средств)									
составлен " " 2023 г.									
2. Содержание отчета									
<b>в руб.</b>									
№п/п	1. Общие сведения об учреждении								
1.1	Перечень видов деятельности	начальное общее образование, основное общее образование, среднее общее образование							
1.2	Перечень услуг (работ), оказываемых потребителям за плату, и потребителей данных услуг	социально-педагогическая направленность("Предшкольная подготовка", "Калейдоскоп наук", " Логоритмика", "В мире знаний", "В мире книг", " Театральное вдохновение", "Занимательная математика", "Группа присмотра и ухода"). Потребители - физические лица							
1.3	Перечень разрешительных документов	Лицензия № 1368 от 22.07.2015, бессрочная. Аккредитация № 693 от 03.12.2015 по 03.12.2027. Свидетельство о постановке на учет российской организации в налоговом органе по месту её нахождения серия 37 № 001690694 от 16.05.2000 г. Свидетельство о государственной регистрации права 37-СС № 196755 от 06.06.2012 г. Устав МБОУ "СШ № 39" от 10.06.2015							

1.4	Количество штатных единиц и квалификация сотрудников (на начало и на конец отчетного года)	<p><b>на 01.01.2023 г. - 66,98 ст, в т.ч.</b> педагог.работники - 45,61 ст.(в т.ч. учителя - 42,11 ст ); административно-управл. персонал - 6,0 ст; обслуж. персонал - 15,37 ст.</p> <p><b>на 01.01.2022 г. - 70,79 ст, в т.ч.</b> педагог.работники - 49,44 ст.(в т.ч. учителя - 45,44 ст ); административно-управл. персонал - 6 ст; обслуж. персонал - 15,35 ст.</p> <p>Изменение ставок в результате оптимизации штатного расписания.</p> <p><b>Квалификация педагог.работников:</b> <b>на начало года :</b> Высшая категория - 13 чел Первая категория - 3 чел. Вторая категория - 0 чел Соответст.зан.должн- 9 чел. Молодые специалисты - 3 чел.</p> <p><b>на конец года :</b> Высшая категория - 16 чел Первая категория - 7 чел. Вторая категория - 0 чел Соответст.зан.должн-10 чел. Молодые специалисты - 4 чел.</p>
1.5	Средняя годовая заработная плата руководителя учреждения	61 816,67 руб. бюджет, 2 866,67 руб. внебюджет
1.6	Средняя годовая заработная плата сотрудников учреждения	34 155,06 руб. бюджет, 941,2 руб. внебюджет
1.7	Количество вакансий на начало и конец отчетного периода	на 01.01.2022 г - 0 шт.ед., на 01.01.2023 г - 0 шт.ед
1.8	Среднегодовая численность работников учреждения	45,5
<b>2. Результат деятельности учреждения</b>		
2.1	Объем финансового обеспечения муниципального задания учредителя ( руб.)	28 201 164,58
2.2	Информация об исполнении муниципального задания учредителя	99,51%
2.3	Темп прироста балансовой (остаточной) стоимости нефинансовых активов к предыдущему году (в процентах)	0,54%
2.4	Общая сумма выставленных требований в возмещение ущерба по недостачам и хищениям материальных ценностей, денежных средств, а также от порчи материальных ценностей	



2.5	Темп прироста дебиторской и кредиторской задолженности учреждения в разрезе поступлений (выплат), предусмотренных планом финансово-хозяйственной деятельности муниципального учреждения, к предыдущему году (в процентах)	Дебиторская задолженность: бюджет -100 % , внебюджет -% ; Кредиторская задолженность: бюджет 12,79 % , внебюджет -100%
2.6	Причины образования просроченной кредиторской задолженности, а также дебиторской задолженности, нереальной к взысканию	
2.7	Суммы доходов, полученных от оказания (выполнения) платных услуг (работ)	1 281 100,00
2.8	Цены (тарифы) на платные услуги (работы), оказываемые (выполняемые) потребителям (в динамике в течение отчетного периода)	социально-педагогическая направленность("Предшкольная подготовка"-2000 руб в мес., "Калейдоскоп наук"- 1000 руб в мес., "Логоритмика" - 500 руб в мес., "Занимательная математика" - 500 руб.в мес., "В мире книг " - 500 руб.в мес., " В мире знаний" - 500 руб.в мес., "Театральное вдохновение" - 500 руб. в мес., "Группа присмотра и ухода"-60 руб в день)
2.9	Общее количество потребителей, воспользовавшихся услугами (работами) учреждения, в том числе количество потребителей, воспользовавшихся бесплатными, частично платными и полностью платными для потребителей услугами (работами), по видам услуг (работ)	Количество потребителей, воспольз.бесплатными услугами : на начало года - 864 чел., на конец года - 875 чел, частично платными услугами: на начало года - 123 чел, на конец года - 162 чел.
2.10	Количество жалоб потребителей и принятые по результатам их рассмотрения меры	0/0
2.11	Показатели расхода тепловой энергии, электрической энергии, воды за два предыдущих года	<b>2020 г-</b> Теплоснабжение- 626,07 Гкал , 619,52 т ; Электроснабжение-47702,19 кВтч ; Водоснабжение: Вода - 1069 куб м,Канализация -1069 куб.м ,сточные воды -684,33 куб.м.; Негативн.возд. - 876,67 куб.м.; ТКО - 99,57 куб.м. <b>2021 г-</b> Теплоснабжение- 629,21 Гкал , 759,28 т ; Электроснабжение- 60236,00 кВтч ; Водоснабжение: Вода - 1353 куб м,Канализация- 1353 куб.м ,сточные воды -693,41 куб м; Негативн.возд. - 1070,76 куб.м.; ТКО - 116,80 куб.м. <b>2022 г</b> Теплоснабжение- 578,54 Гкал , 663,10 т ; Электроснабжение - 51674,48 кВтч ; Водоснабжение: Вода -1855 куб.м, Канализация- 1855 куб.м , сточные воды - 598,70

		куб.м.Негативн.возд.- 1323,85 куб.м. ТКО - 126,53 куб.м.		
				в руб.
Показатель	Всего		В том числе по лицевым счетам, открытым в органах, осуществляющих ведение лицевых счетов учреждений	
	план	кассовое поступление	план	кассовое исполнение
1	2	3	4	5
Остаток средств на начало периода	591 205,36	449 389,79	591 205,36	591 205,36
Поступления, всего	41 280 997,82	40 473 599,09	41 280 997,82	40 336 739,95
В том числе:				
- субсидии на выполнение муниципального задания	28 201 164,58	28 201 164,58	28 201 164,58	28 064 305,44
в том числе: возврат дебиторской задолженности прошлых лет				
- целевые субсидии	10 482 352,73	9 674 954,00	10 482 352,73	9 674 954,00
- бюджетные инвестиции				
поступления от оказания учреждением услуг (выполнения работ), относящихся в соответствии с уставом учреждения к его основным видам деятельности, предоставление которых для физических и юридических лиц осуществляется на платной основе, а также поступления от иной приносящей доход деятельности	2 597 480,51	2 597 480,51	2 597 480,51	2 597 480,51


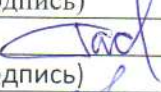



Выплаты, всего (примечание: объемы планируемых выплат, источником финансового обеспечения которых являются поступления от оказания учреждениями услуг (выполнения работ), относящихся в соответствии с уставом учреждения к его основным видам деятельности, предоставление которых для физических и юридических лиц осуществляется на платной основе, формируются учреждением в соответствии с порядком определения платы, установленным в соответствии с действующим законодательством)	40 914 231,07	39 965 016,77	40 914 231,07	39 969 973,20
В том числе:				
- оплата труда и начисления на выплаты по оплате труда	26 961 914,30	26 850 541,44	26 961 914,30	26 850 541,44
- услуги связи	10 617,03	10 617,03	10 617,03	10 617,03
- транспортные услуги	20 994,00	20 994,00	20 994,00	20 994,00
- коммунальные услуги	2 154 951,60	2 013 136,03	2 154 951,60	2 018 092,46
- арендная плата за пользование имуществом				
- услуги по содержанию имущества	1 710 031,64	1 710 031,64	1 710 031,64	1 710 031,64
- прочие услуги	6 585 468,39	5 889 442,52	6 585 468,39	5 889 442,52
- пособия по социальной помощи населению	142 500,00	142 500,00	142 500,00	142 500,00
- приобретение основных средств	2 095 955,30	2 095 955,30	2 095 955,30	2 095 955,30
- приобретение нематериальных активов				
- приобретение материальных запасов	539 278,81	539 278,81	539 278,81	539 278,81
- приобретение ценных бумаг в случаях, установленных федеральными законами				
- прочие расходы	692 520,00	692 520,00	692 520,00	692 520,00
- иные выплаты, не запрещенные законодательством Российской Федерации				
Остаток средств на конец периода		957 972,11		957 972,11
Справочно: объем публичных обязательств, всего				
3. Об использовании имущества, закрепленного за учреждением				
№ п/п	Показатель	На начало отчетного года	На конец отчетного года	
1	2	3	4	

3.1	Общая балансовая (остаточная) стоимость недвижимого имущества, находящегося у учреждения на праве оперативного управления, . руб.	12117290,72 (1957366,48)	12117290,72 (1827596,32)
3.2	Общая балансовая (остаточная) стоимость недвижимого имущества, находящегося у учреждения на праве оперативного управления и переданного в аренду, руб.	0,0	0,0
3.3	Общая балансовая (остаточная) стоимость недвижимого имущества, находящегося у учреждения на праве оперативного управления и переданного в безвозмездное пользование, руб.	1893060,27 (308391,43)	4137255,45 (629300,86)
3.4	Общая балансовая (остаточная) стоимость недвижимого имущества, приобретенного учреждением в отчетном году за счет средств, выделенных органом, осуществляющим функции и полномочия учредителя, учреждению на указанные цели, руб.	0,0	0,0
3.5	Общая балансовая (остаточная) стоимость недвижимого имущества, приобретенного учреждением в отчетном году за счет доходов, полученных от платных услуг и иной приносящей доход деятельности, руб.	0,0	0,0
3.6	Общая балансовая (остаточная) стоимость движимого имущества, находящегося у учреждения на праве оперативного управления, тыс. руб.	15595799,16 (1161428,73)	16682385,54 (1798607,6)
3.7	Общая балансовая (остаточная) стоимость движимого имущества, находящегося у учреждения на праве оперативного управления и переданного в аренду, тыс. руб.	0,0	0,0

3.8	Общая балансовая (остаточная) стоимость движимого имущества, находящегося у учреждения на праве оперативного управления и переданного в безвозмездное пользование, руб.	678354,17 (39259,36)	678354,17 (27898)
3.9	Общая балансовая (остаточная) стоимость особо ценного движимого имущества, находящегося у учреждения на праве оперативного управления, руб.	9944477,36 (1145428,78)	11135700,56 (1788607,65)
3.10	Общая площадь объектов недвижимого имущества, находящегося у учреждения на праве оперативного управления, кв. м	3 562,2	3 562,2
3.11	Общая площадь объектов недвижимого имущества, находящегося у учреждения на праве оперативного управления и переданного в аренду, кв. м	0,0	0,0
3.12	Общая площадь объектов недвижимого имущества, находящегося у учреждения на праве оперативного управления и переданного в безвозмездное пользование, кв. м	555,3 кв.м. 1) 92,9 кв.м. - столовая 2) 35 кв.м. - медицинский кабинет 3) 298,7кв.м.-помещения 4)128,7кв.м.-спортивный зал	1213,6 кв.м. 1) 92,9 кв.м. - столовая 2) 35,0 кв.м. - медицинский кабинет 3)100,4 кв.м.- спортивный зал 4) 298,7кв.м.- помещения 5)128,7кв.м.- спортивный зал 6)457,5 кв.м.- помещения 7)100,4 кв.м.- спортивный зал
3.13	Количество объектов недвижимого имущества, находящегося у учреждения на праве оперативного управления, ед.	2	2
3.14	Объем средств, полученных в отчетном году от распоряжения в установленном порядке имуществом, находящимся у учреждения на праве		



	оперативного управления, . руб.		
Руководитель учреждения		А.В. Крюкова	
	(подпись)	Ф.И.О.	
Главный бухгалтер учреждения		Л.Н.Радчук	
	(подпись)	Ф.И.О.	
Исполнитель документа		А.В. Крюкова	
	(подпись)	Ф.И.О.	